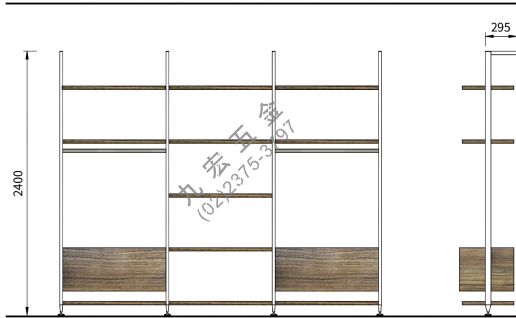
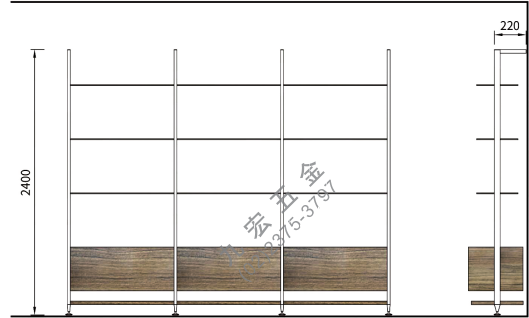


F型 義大利 STILI 立柱 配置圖

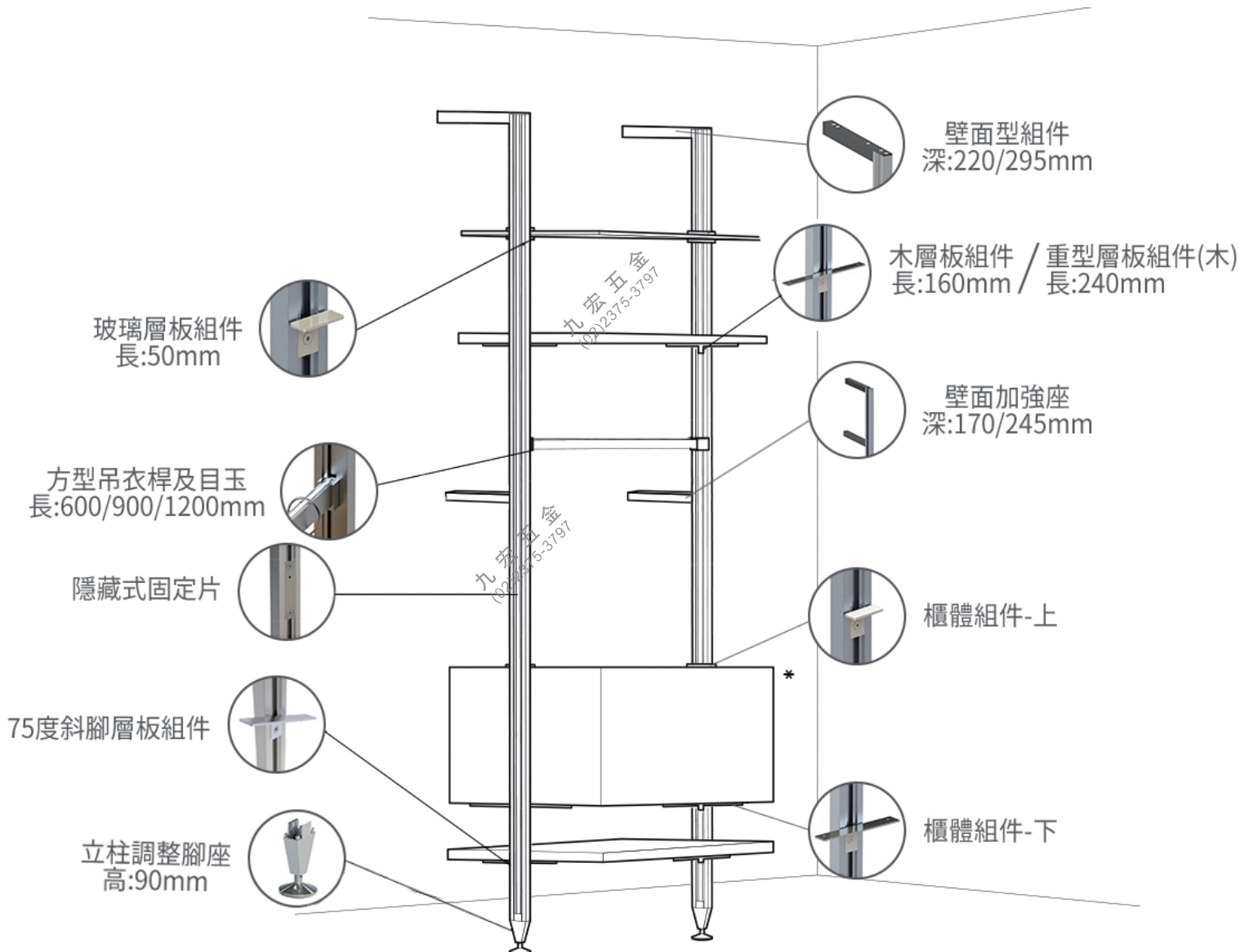
衣櫃深度 295mm



書櫃深度 220mm

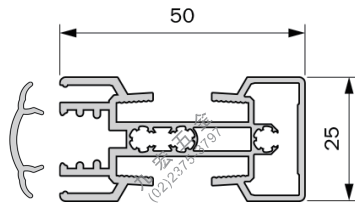


※ 兩種深度可選擇，衣櫃型(深度295mm)和書櫃型(深度220mm)



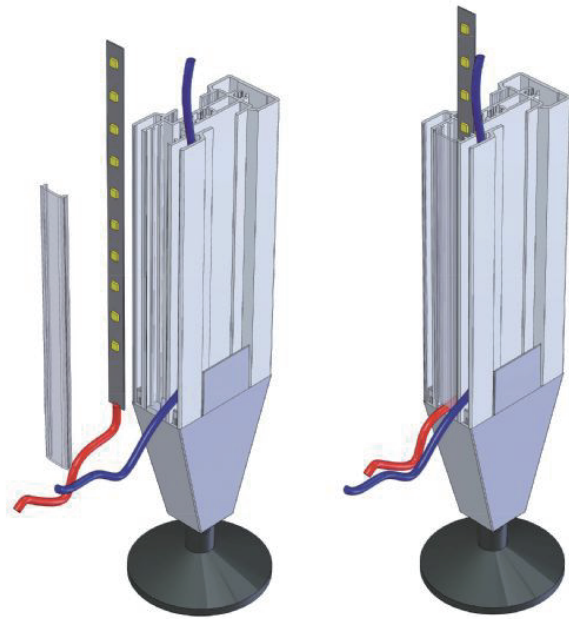
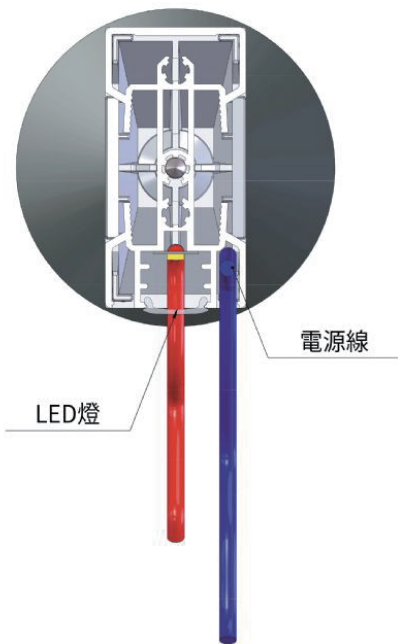
義大利STILI 立柱 配件說明

● STILI 立柱 - 立柱主體

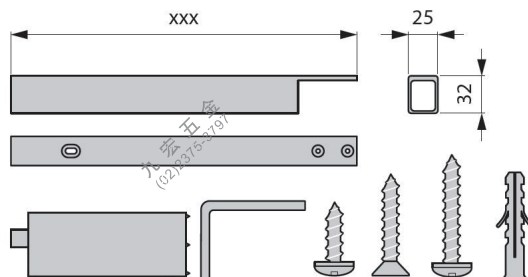
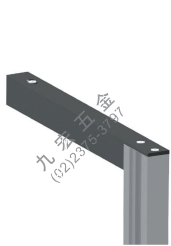


立柱主體：25*50mm
長度：2310、3000 mm

立柱背面含LED燈蓋，可另自行加裝LED燈條

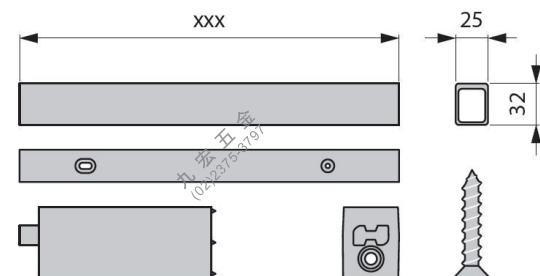



● STILI 立柱 - 壁面型組件



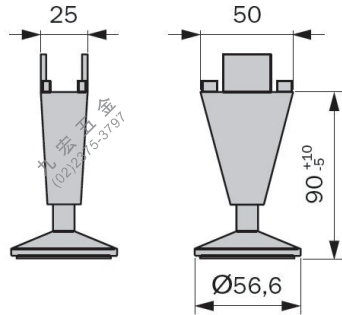
深度：220 / 295 mm

● STILI 立柱 - 壁面加強座



深度：245 / 170 mm

● STILI 立柱 - 立柱調整腳座

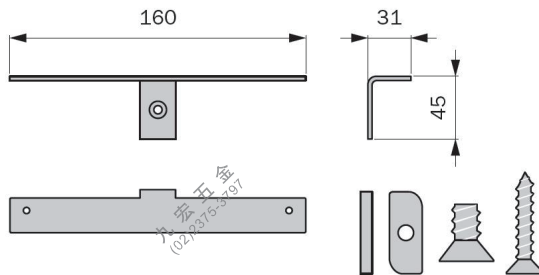


F型(壁面)施作法：
施作總高為2400mm
=立柱2310mm+腳座90mm

立柱可切的長度為施作總高(H)-90mm

※建議可打矽利康與地面固定立柱調整腳座木

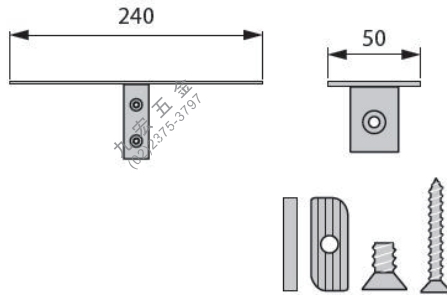
● STILI 立柱 - 木層板組件



木層板可做
最深：500mm
最寬：900mm
層板寬度=柱內實寬-6mm

※左右自然縫各為3mm也可不扣
例如：兩支立柱之間為900mm時·
層板寬度為900mm-6mm=894mm

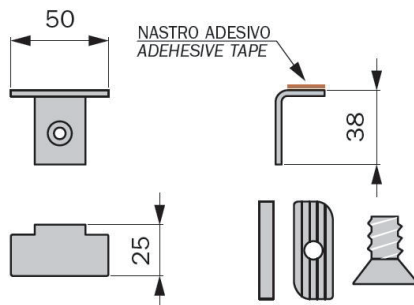
● STILI 立柱 - 木層板組件(重型)



木層板可做
最深：500mm
最寬：900mm
層板寬度=柱內實寬-6mm
※左右自然縫各為3mm也可不扣

例如：兩支立柱之間為900mm時·
抽屜寬度為900mm-6mm=894mm

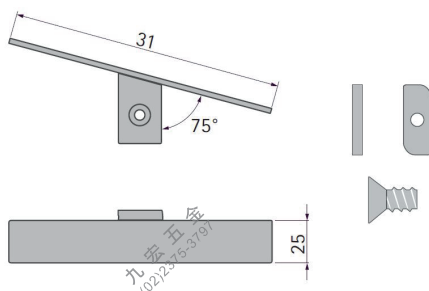
● STILI 立柱 - 玻璃層板組件(含背膠)



玻璃層板
厚度：最厚5mm
最深：500mm
最寬：900mm
層板寬度=柱內實寬-6mm

※左右自然縫各為3mm也可不扣
例如：兩支立柱之間為900mm時·
層板寬度為900mm-6mm=894mm

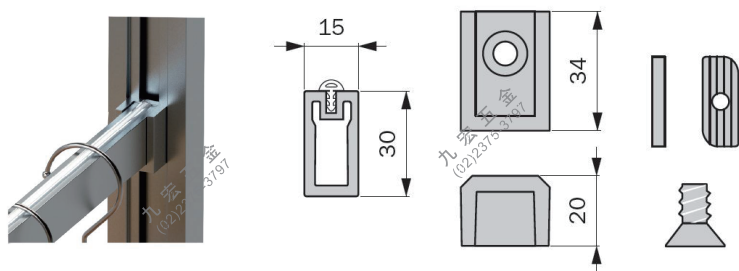
● STILI 立柱 - 75度斜角層板組件



玻璃層板
厚度：最厚5mm
最深：500mm
最寬：900mm
層板寬度=柱內實寬-6mm

※左右自然縫各為3mm也可不扣
例如：兩支立柱之間為900mm時·
層板寬度為900mm-6mm=894mm

● STILI 立柱 - 止滑吊衣桿組



方型吊衣桿及目玉
顏色：白 / 黑
長：600 / 900 / 1200 mm

● STILI 立柱 - 抽屜(櫃體)組件



(上方固定件)

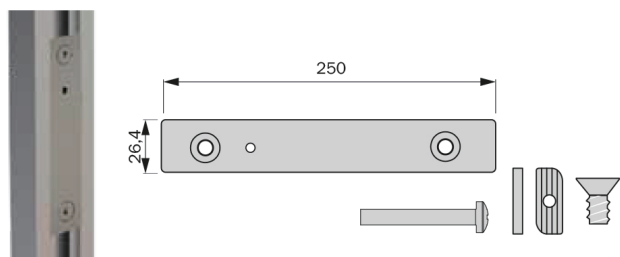
抽屜規格
最高：400mm
最深：500mm
最寬：900mm
層板寬度=柱內實寬-6mm



(下方固定件)

※左右自然縫各為3mm也可不扣
例如：兩支立柱之間為900mm時，
抽屜寬度為900mm-6mm=894mm

● STILI 立柱 - 隱藏式固定片



J-Home

Hardware