

安裝時請務必丈量

確認轉盤和定位盤都是在大桌面和上轉桌的正中位置

⑥

AVAC

INTELLIGENT LAZY SUSAN TURNTABLE

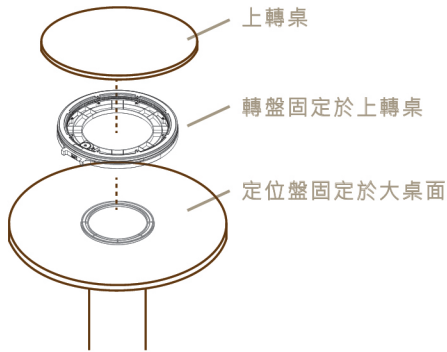
電腦自動轉盤 AT-500D/AT-500

- 使用前您可依照是否需要經常移動上轉桌，考慮將轉盤固定在大桌面上或固定於上轉桌。
- 所有安裝我們都建議優先使用螺絲固定，或以雙面膠條、雙面膠點固定，需要黏貼時請確實清潔欲黏貼處。

餐桌安裝方式：

一、轉盤取下頂蓋，固定於上轉桌。

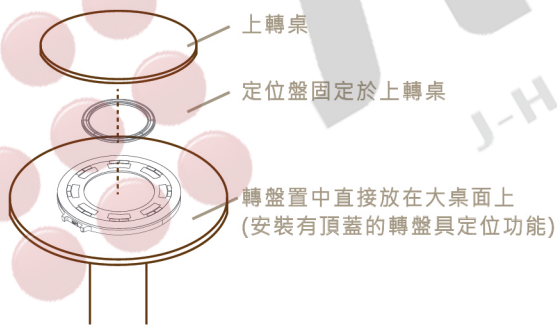
木質上轉桌使用螺絲固定；玻璃或石材使用雙面膠點固定，如此桌面可降低高度6mm為49mm。



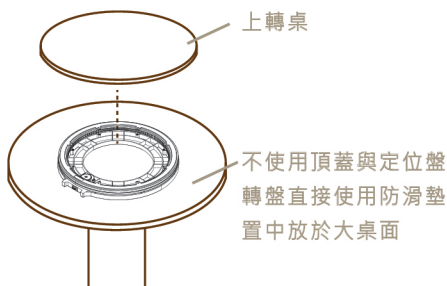
- 定位盤置中固定於大桌面，木質桌面使用螺絲固定；玻璃或石材使用雙面膠條固定，鋪上桌巾，可讓轉盤輕易準確置中。
- 營業或超大兩片式桌面時可使用剖開式定位盤。

二、定位盤固定於上轉桌。

木質上轉桌使用螺絲固定；玻璃或石材使用雙面膠條固定，如此桌面高度為55mm。



三、轉盤直接放置於大桌面。



轉盤運轉及靜態測試最高載重200公斤，建議使用150公斤。

- 每次開機時轉向是不固定的，這是馬達屬性的正常關係。
- 當轉盤在自動旋轉時，也可以手動方式：左、右、快、慢轉動或暫停，離手後仍是繼續自動旋轉著。

使用說明書

感謝您購買AVAC電腦自動轉盤系列
任何轉盤相關問題，歡迎與原購買處或本公司聯絡

台灣轉盤 www.avac.com.tw

02-8647 3639 / 0800 776 777

新北市汐止區大同路三段202號3樓

本產品已投保產品責任險2000萬元。

正常使用下轉盤主機保固2年；附屬品保固180天。

①

- 轉盤主機長時間不使用應平放，並取下盤上重物。
- 必須使用所附屬的電源設備。
- 請將轉盤置於常溫下，避免高溫或太陽照射。
- 使用時輕取緩放，避免重力撞擊。
- 保養時以乾布擦拭，不可水洗。
- 為維護轉盤品質，請勿自行拆卸或更換零件。

本說明內容如有變更恕不另行通知

- 保固說明 P.1
- 目錄/規格 P.2
- 附屬品確認/專利 P.3
- 各部說明 P.4
- 控制器說明 P.5
- 遙控器說明 P.5
- 餐桌安裝說明 P.6

AT-500D

馬達：AC 12V

功率：4W

尺寸：∅ 500xH49mm

材質：ABS+

重量：本体2.1kg

更多資訊

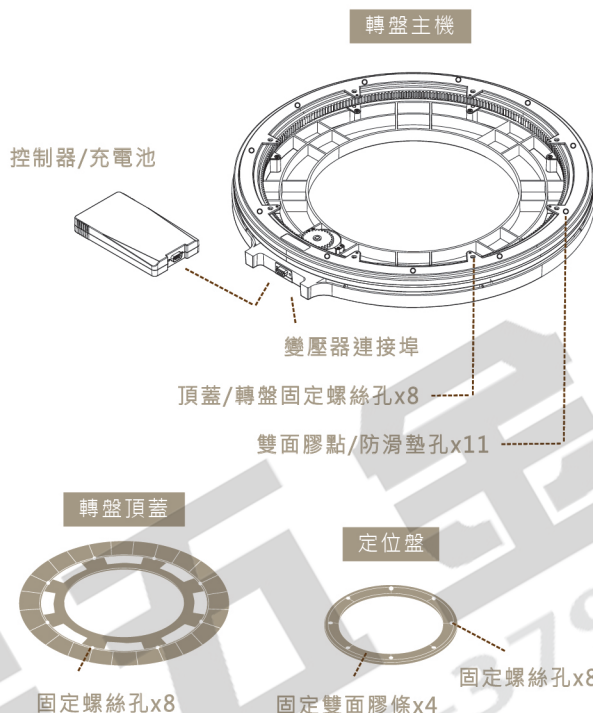


或請上Youtube搜尋
〔AVAC-電腦自動轉盤〕

本產品是一種連接於驅動裝置，可使用於餐桌或展示台的自動旋轉轉盤結構，由16個主要創新零件及數十個小零件組成，特別應用於餐桌或其他需要自動旋轉的地方，應用範圍非常廣泛。

- 我們提供多種使用需求的客製化轉盤。

需長時間連續運轉時，可選購附有開關的轉換線不須經過控制器直接以變壓器供電。



請檢查配件是否齊全；也為您準備了其他選購品

本產品附有一個既是控制器也是充電池的設計：

附屬品

- 定位盤x1
- 轉盤頂蓋x1
- 出貨時頂蓋已為您安裝於主機上，若欲減少桌面高度(6mm)可在主機背面取下8顆頂蓋螺絲，不安裝頂蓋。
- 標準型控制器/充電池x1
- 遙控器(附電池)x1
- 變壓器x1
- 置中丈量捲尺x1
- 防滑墊x12(備用1)
- 轉盤固定螺絲x8
- 定位盤固定螺絲x8
- 轉盤固定雙面膠點x12(備用1)
- 定位盤固定雙面膠條x4

選購品

- 8埠商業型充電座+變壓器組
- 直接供電轉換線-400mm
- 延長線-800mm(大桌面使用)
- 延長線-1200mm(超大桌面使用)

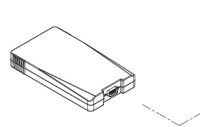
多國專利

台灣：M477202

中國：ZL201420066275.0

日本：3193168

充電時間約10-12小時，充電時紅燈閃爍，當全數紅燈熄滅變為3顆藍燈全亮，取下變壓器即完成充電。



控制器 ○：關機
—：開機

控制器有電源開關鍵、遙控接收端、電源容量指示燈、變壓器入力接口

充電池充飽約可使用40小時，充放電約500次；當顯示一顆紅燈時，還可再運轉約1小時。完全沒電時，可使用變壓器直接供電使用。

- 另備有具安全設計的商業型充電座，可單獨或同時供8組控制器充電使用。



按一下開始；按一下停止
就是這麼簡單。

- 無論控制器在開或關狀態下均可優先使用遙控器操作。